

MV AGUSTA F3 675 '11- / F3 800 13'-

M O U N T I N G I N S T R U C T I O N S

REF 3173

SIDE SPOILER DOWNFORCE



1 Person



15 min



EASY



N° 7



ALLEN

N° 2,5
N° 3
N° 4

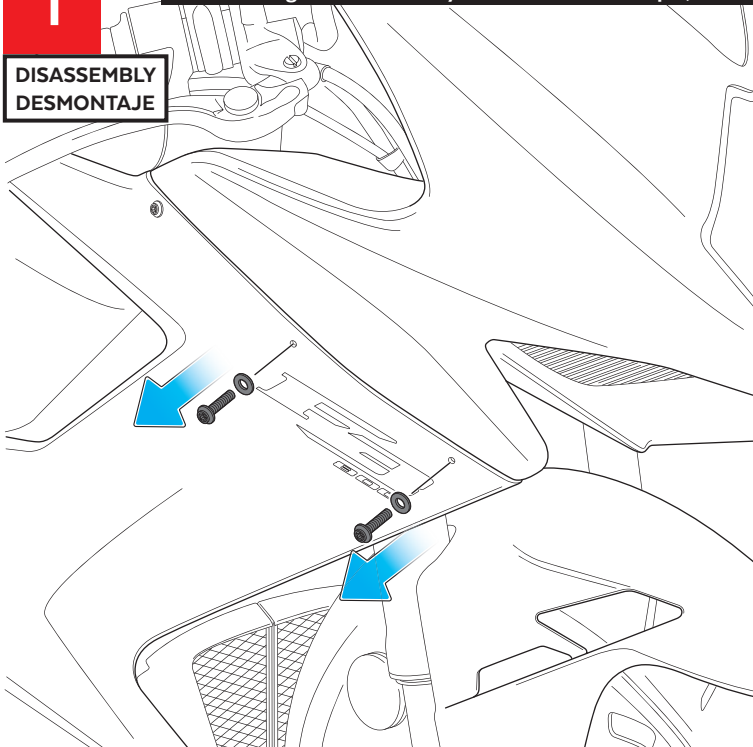
ID	PIEZA/PART	DESCRIPCIÓN	DESCRIPTION	QTY	REF
1		Base alerón derecha	Right main plain spoiler	1	10684
2		Winglet Negro derecho Winglet Rojo derecho	Right black winglet Right red winglet	1 1	10624
3		Base alerón izquierda	Left main plain spoiler	1	10684
4		Winglet Negro izquierdo Winglet Rojo izquierdo	Left black winglet Left red winglet	1 1	10624
5		Soporte metálico derecho (R)	Right metal suport (R)	1	SOPOR2P1-R-3173
6		Soporte metálico izquierdo (L)	Left metal suport (L)	1	SOPOR2P1-L-3173
7		Tuerca autoblocante M4	M4 Locking nut	4	TUERCAE985-0290
8		Arandela de goma Ø4,5 x Ø11 x 2mm	Ø4,5 x Ø11 x 2mm Rubber washer	4	ARAND-EPDM--722
9		Arandela de nylon M4x0,5	M4x0,5 Nylon washer	8	ARNV00000000311
10		Tornillo Allen M4x12 Ø9 ISO 7380	M4x12 Ø9 ISO 7380 Allen screw	4	TORNI-I7380-800
11		Casquillo Ø13 x Ø8,5 x 3,5	Ø13 x Ø8,5 x 3,5 Arrowhead	4	CASQUI-----775
12		Arandela de nylon M5x1	M5x1 Nylon washer	4	ARNV00000000245
13		Tornillo Allen M5x11 Ø11 ISO 7380	M5x11 Ø11 ISO 7380 Allen screw	4	TORNI-AI----520
14		Tornillo Allen M5x25 Ø11 ISO 7380	M5x25 Ø11 ISO 7380 Allen screw	4	TORNI-I7380-766
15		Tapón tornillo Allen M5 ISO 7380	M5 ISO 7380 Allen screw cap	4	TAPON-----85
16		Espuma adhesiva protectora 15x10mm (se suministra montada con ID5/6)	10x15mm protective adhesive foam (supplied already mounted on items ID5/6)	8	ESPUMA-----264

MV AGUSTA F3 675 '11- / F3 800 13'-

INSTRUCCIONES DE MONTAJE - MOUNTING INSTRUCTIONS - MONTAGEANLEITUNG

1

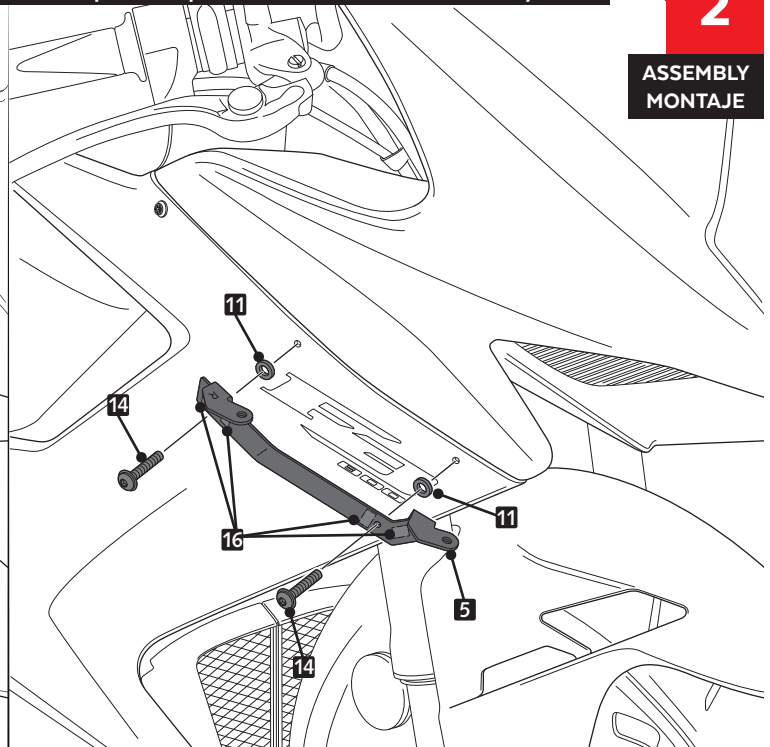
DISASSEMBLY
DESMONTAJE



Se muestra el montaje del lado derecho a modo de ejemplo, realizar los mismos pasos para el montaje del lado izquierdo.
The right side assembly is shown as an example, so the same steps can be performed for the left side assembly.

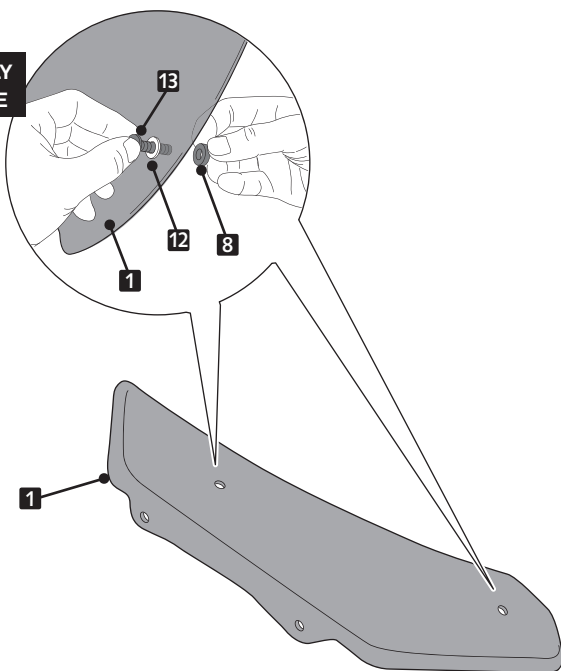
2

ASSEMBLY
MONTAJE



3

ASSEMBLY
MONTAJE



4

ASSEMBLY
MONTAJE

